


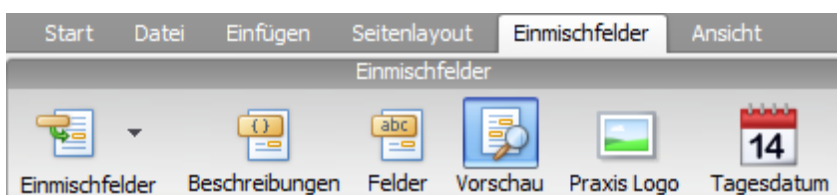


Einmischfelder:

In adad95 können unter Verwendung des [internen Textverarbeitungsprogramms](#) Serienbriefe an zuvor selektierte und sortierte Empfänger erzeugt werden. Die Funktion Serienbriefe ist über die Liste (Patientenliste, Ärzteliste, Mitgliederliste usw.) aufrufbar. Verfügbar sind mehrere mitgelieferte Druckvorlagen, welche dem eigenen Serienbrief als Basis dienen und als Kopie beliebig mit Datenfeldern (Einmischfelder) bestückt werden können.

Bearbeiten eines Serienbriefes:

Wird eine Kopie einer Druckvorlage zum **Bearbeiten** geöffnet, zeigt adad95 folgendes Menü für Einmischfelder:



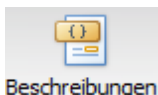
Schaltfläche Vorschau:

Zeigt die Einmischfelder (Seriendruckfelder) mit Inhalt als Vorschau an.



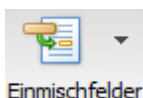
Schaltfläche Felder:

Zeigt die Einmischfelder (Seriendruckfelder) mit Feldbeschreibung an.



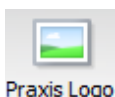
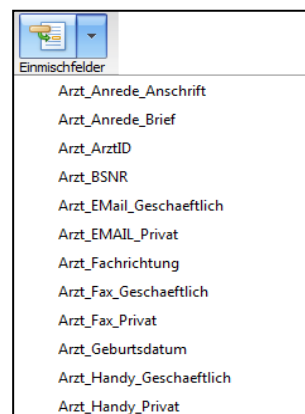
Schaltfläche Beschreibung:

Zeigt die Einmischfelder (Seriendruckfelder) mit Feldbeschreibung und Feldfunktion an.



Schaltfläche Einmischfelder:

Zeigt die verfügbaren Einmischfelder (Seriendruckfelder) mit Feldbeschreibung an. **Linksklick** setzt das gewählte Einmischfeld an Cursorposition ein. Mit **Doppelklick** wird die Feldauswahlliste in eigenem Fenster geöffnet. Einmischfelder können nicht manuell eingegeben, sondern nur aus der Liste übernommen werden.



Schaltfläche Praxis Logo:

Fügt das im Mandanten angegebene Praxislogo an Cursorposition ein.



Schaltfläche Tagesdatum:

Fügt eine Feldfunktion für das aktuelle Tagesdatum an Cursorposition ein. Dieses Datum wird dynamisch angepaßt und bei Öffnen des Dokuments an einem anderen Tag wird immer das aktuelle Datum verwendet.

Weitere relevante Dokumente:

[Zurück zum Inhaltsverzeichnis](#)