

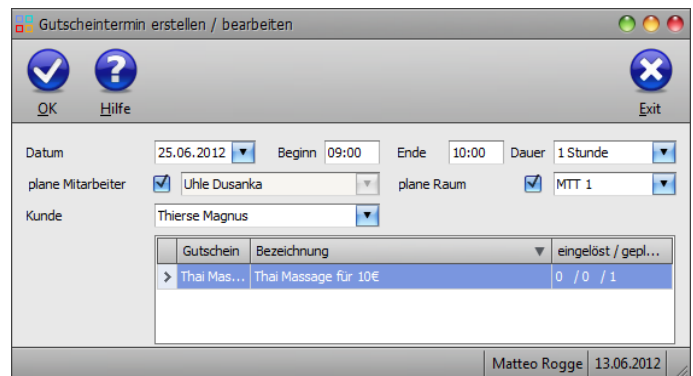


Gutscheintermin erstellen:

Ein Gutscheintermin beschreibt in adad95 einen Termin mit vorliegendem **Gutschein**. Die Maske wird über das [PraxPlan](#) – Menü aufgerufen und sieht, unabhängig ob ein Gutscheintermin erstellt oder bearbeitet wird, immer gleich aus.

Eingabefelder:

In der Gutscheinterminmaske können folgende Eingaben getätigt werden:




Gutschein	Bezeichnung	eingelöst / gepl...
> Thai Mas...	Thai Massage für 10€	0 / 0 / 1

Datum: Das Datum, an dem der zu erstellende / bearbeitende Gutscheintermin eingetragen werden soll.


Beginn: Der Beginn des Gutscheintermins. **Beginn** addiert mit der **Dauer** des Termins ergibt das **Ende**.

Ende: Das Ende des Gutscheintermins. **Dauer** subtrahiert vom **Ende** des Termins ergibt den **Beginn**.

Dauer: Die Dauer des Gutscheintermins. Wird diese geändert, so errechnet adad95 ausgehend vom angegebenen **Beginn** automatisch das **Ende** des Termins. Maximal mögliche Dauer sind 1439 Minuten (dies entspricht einem Tag). Klick auf  ermöglicht eine Vorauswahl einiger Zeitangaben zwischen einer Minute und neun Stunden. Sobald eine manuelle Zeitangabe mit der Tastatur erfolgt, schaltet sich die Angabe in Minuten um.

Plane Mitarbeiter: Falls dieses Feld aktiviert ist, kann ein Mitarbeiter für den zu erstellenden / bearbeitenden Gutscheintermin geplant werden. Dies ist nur in der [Ressourcenplanung](#) möglich, da in der Mitarbeiterplanung die Mitarbeiter bereits im Vorfeld den Terminen zugeteilt werden.

Plane Raum: Falls dieses Feld aktiviert ist, kann ein Raum für den zu erstellenden / bearbeitenden Gutscheintermin geplant werden. Dies ist nur in der [Mitarbeiterplanung](#) möglich, da in der Ressourcenplanung die Mitarbeiter bereits im Vorfeld den Terminen zugeteilt werden.

Kunde: Klick auf  öffnet die Liste aller verfügbaren Kunden. Ist ein Kunde ausgewählt, so werden seine verfügbaren Gutscheine in der **Gutscheinbox** angezeigt.

Patient	Geburtsdatum
Aimola Carlo	02.01.2004
Ajredini Asuman	06.12.1941
Ajvazi Ennio	01.10.1966
Ajvazi Gesche	14.08.2011
Ajvazi Traudel	02.02.2003
Aktan Bernharda	24.09.1986
Aktan Yuri	27.12.1971

Gutscheinbox: In der Gutscheinbox werden alle Gutscheine des ausgewählten Kunden aufgelistet. Hier wird auch angezeigt, wie viele Leistungen pro Gutschein verfügbar, eingeplant und eingelöst wurden.

Mit Klick auf die Schaltfläche **OK** wird der Gutscheintermin erstellt / gespeichert.

Weitere relevante Dokumente:

[Zurück zum Inhaltsverzeichnis](#)
[PraxPlan](#)

Ihre Notizen: