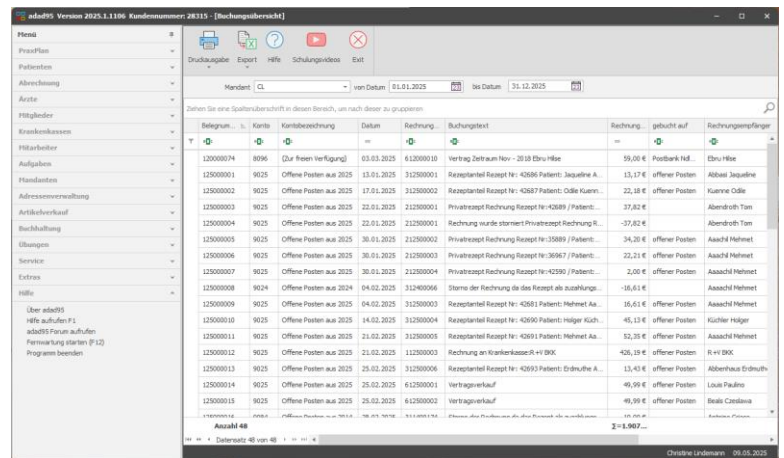


Buchungsübersicht:

Die Buchungsübersicht zeigt alle Buchungen des unter der Toolbar ausgewählten Zeitraums. Hauptfunktionalität der Buchungsübersicht ist das Filtern, Sortieren, Analysieren und Exportieren. Wie in Excel, können Spalten beliebig ein- und ausgeblendet, gruppiert oder angeordnet werden. Mit Hilfe von [Listenhandling](#) kann die Übersicht den individuellen Bedürfnissen angepaßt werden.



Beim **Druck** und **Export** gestaltet sich die Ausgabe der Liste entsprechend der Filtereinstellungen.



Belegnummer	Konto	Kontobeschreibung	Datum	Rechnung	Buchungstext	Rechnungsbetrag	gebucht auf	Rechnungsempfänger
120000074	8096	(Zur freien Verfügung)	03.03.2025	612000010	Vertrag Zeitraum Nov - 2018 Ebru Hilde	59,00 €	Postbank Hild.	Ebru Hilde
120000001	9025	Offene Posten aus 2025	13.01.2025	312000001	Rezeptanteil Rezept Nr.: 42686 Patient: Jacqueline A.	13,17 €	offener Posten	Abbael Jacqueline
120000002	9025	Offene Posten aus 2025	17.01.2025	312000002	Rezeptanteil Rezept Nr.: 42687 Patient: Odile Kuenn...	22,18 €	offener Posten	Kuenn Odile
120000003	9025	Offene Posten aus 2025	22.01.2025	312000003	Privatrezept Rechnung Rezept Nr.: 42689 / Patient:	17,82 €	offener Posten	Abendroth Tan
120000004	9025	Offene Posten aus 2025	22.01.2025	312000004	Rechnung wurde storniert Privatrezept Rechnung R...	-17,82 €	offener Posten	Abendroth Tan
120000005	9025	Offene Posten aus 2025	30.01.2025	312000005	Privatrezept Rechnung Rezept Nr.: 35989 / Patient:	24,20 €	offener Posten	Assach Mehmet
120000006	9025	Offene Posten aus 2025	30.01.2025	312000006	Privatrezept Rechnung Rezept Nr.: 35989 / Patient:	22,21 €	offener Posten	Assach Mehmet
120000007	9025	Offene Posten aus 2025	30.01.2025	312000007	Privatrezept Rechnung Rezept Nr.: 42590 / Patient:	2,00 €	offener Posten	Assach Mehmet
120000008	9024	Offene Posten aus 2024	04.02.2025	312000008	Storno der Rechnung da das Rezept als auszahlg...	-18,61 €	offener Posten	Assach Mehmet
120000009	9025	Offene Posten aus 2025	04.02.2025	312000009	Rezeptanteil Rezept Nr.: 42681 Patient: Mehmet Au...	16,61 €	offener Posten	Assach Mehmet
120000010	9025	Offene Posten aus 2025	14.02.2025	312000010	Rezeptanteil Rezept Nr.: 42690 Patient: Holger Kich...	45,12 €	offener Posten	Küchler Holger
120000011	9025	Offene Posten aus 2025	21.02.2025	312000011	Rezeptanteil Rezept Nr.: 42691 Patient: Mehmet Au...	52,35 €	offener Posten	Assach Mehmet
120000012	9025	Offene Posten aus 2025	21.02.2025	112000003	Rechnung an Krankenkasse R-HI BKK	426,19 €	offener Posten	R-HI BKK
120000013	9025	Offene Posten aus 2025	25.02.2025	312000013	Rezeptanteil Rezept Nr.: 42693 Patient: Erdmuthe A...	13,43 €	offener Posten	Abbael Jacqueline
120000014	9025	Offene Posten aus 2025	25.02.2025	612000001	Vertragsverkauf	49,99 €	offener Posten	Louis Paulino
120000015	9025	Offene Posten aus 2025	25.02.2025	612000002	Vertragsverkauf	49,99 €	offener Posten	Beck Carsten

Mandant und Zeitraum:

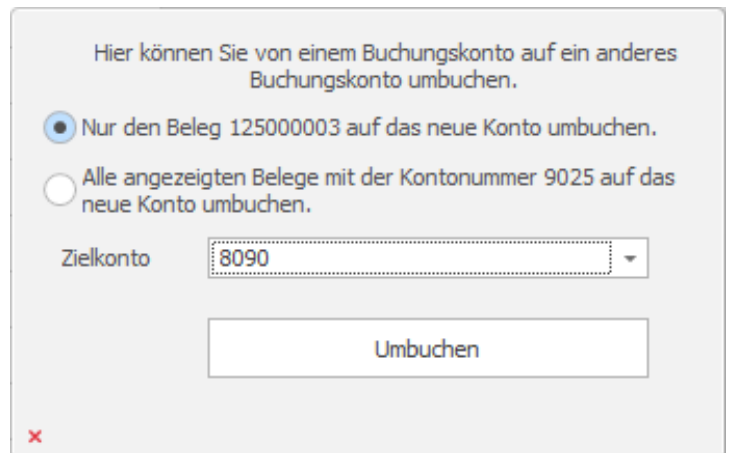
Oberhalb der Buchungsaufstellung können Sie einen Mandanten auswählen und den Zeitraum eingrenzen, in dem die Buchungen erfolgt sind. Je größer ausgewählter Zeitraum und damit verbundene Datenbestände sind, desto **länger** dauert die Berechnung der Buchungsübersicht-

Buchungen umbuchen:

Neben den Standardfunktionalitäten der Liste, welche im Dokument [Listenhandling](#) genauer beschrieben werden, kann die ausgewählte Buchung in der Buchungsübersicht per **Rechtsklick** umgebucht oder storniert werden.

Umbuchen: Es können der ausgewählte Beleg **oder** alle angezeigten(d.h. alle gefilterten) Belege mit der Kontonummer des ausgewählten Belegs auf ein neues **Zielkonto** umgebucht werden.

Stornieren: Ist **nur** bei Buchungen möglich, die über die manuelle [Belegbuchung](#) erfaßt wurden.



Hier können Sie von einem Buchungskonto auf ein anderes Buchungskonto umbuchen.

☒ Nur den Beleg 125000003 auf das neue Konto umbuchen.

☐ Alle angezeigten Belege mit der Kontonummer 9025 auf das neue Konto umbuchen.

Zielkonto:

Umbuchen

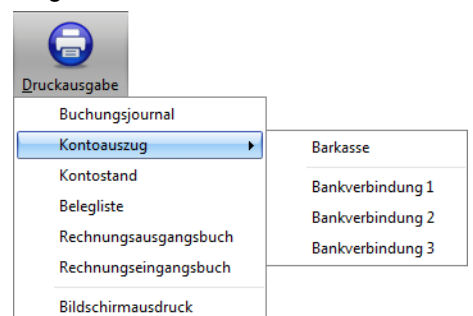


Hinweis: adad95 verwaltet alle Buchungen in einer Datei ohne Jahres-, Quartals- oder Monatsabschluß. Dies hat den Vorteil, daß sämtliche erfolgten Buchungen einer gewissen Art schnell gefunden werden. Beispiel: Der Dauerpatient Semmelhuber Jörg nörgelt, er hätte schon Tausende von Euros in Ihre Räume getragen. Sie selektieren auf "Semmel" und sehen sofort alle Buchungen.

Druckausgabe:

Klick auf die Schaltfläche **Druckausgabe** bietet folgende Möglichkeiten der Druckausgabe:

Buchungsjournal: Druckt ein Buchungsjournal und faßt die angegebenen Konten zusammen.



Druckausgabe

- Buchungsjournal
- Kontoauszug**
- Kontostand
- Belegliste
- Rechnungsausgangsbuch
- Rechnungseingangsbuch
- Bildschirmausdruck

Bankasse
Bankverbindung 1
Bankverbindung 2
Bankverbindung 3

Kontoauszüge: Für jede angelegte Bankverbindung und für die (Bar)Kasse lassen sich Kontoauszüge drucken. Wählen Sie im Untermenü die gewünschte **Bankverbindung** bzw. **Barkasse**

Kontostand: Gibt eine saldierte Liste aller bebuchten Konten aus.

Belegliste: Druckt die Belegliste

Rechnungsausgangsbuch: Über das Rechnungsausgangsbuch werden alle erstellten Rechnungen gedruckt.


Rechnungseingangsbuch: Das Rechnungseingangsbuch listet alle geleisteten Zahlungen auf.

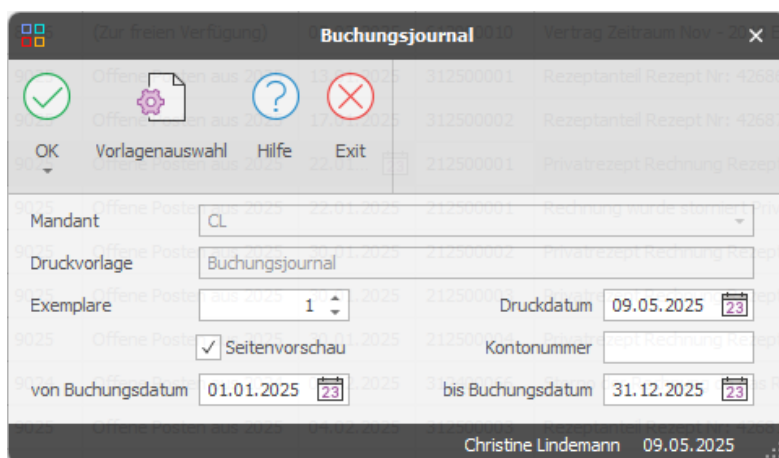
Druckaufruf:

Nachdem Sie adad95 aufgefordert haben zu drucken, erscheint der Druckaufruf, bei welchem folgende Werte gezeigt werden:

Mandant: Wählen Sie hier den Mandanten aus.

Druckvorlage: Zeigt die ausgewählte Druckvorlage. Diese ist meistens für die jeweilige Druckausgabe vorgegeben.

Exemplare: Wählen Sie  um die Anzahl der Exemplare zu erhöhen / verringern oder geben Sie alternativ eine Anzahl ein.

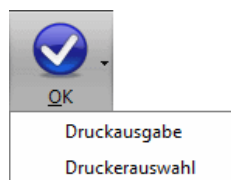



Druckdatum: Das Datum, welches auf dem Dokument abgedruckt wird. Der Standardwert ist das aktuelle Datum.

Seitenvorschau: Ist die Seitenvorschau aktiviert, so öffnet sich nach klicken der Schaltfläche **OK** ein Vorschaufenster, in dem der geplante Druck eingesehen werden kann. Ist die Seitenvorschau deaktiviert startet der Ausdruck unmittelbar nach Klick auf die Schaltfläche **OK**.

Kontonummer: Wenn Sie hier eine Kontonummer angeben, so werden nur Buchungen von diesem Konto ausgegeben.

Von / Bis Buchungsdatum: Hier haben Sie nochmals die Möglichkeit den Zeitraum der Buchungen einzugrenzen bzw. auszuweiten.



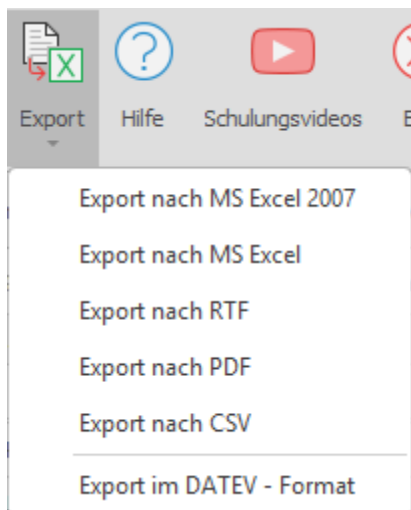
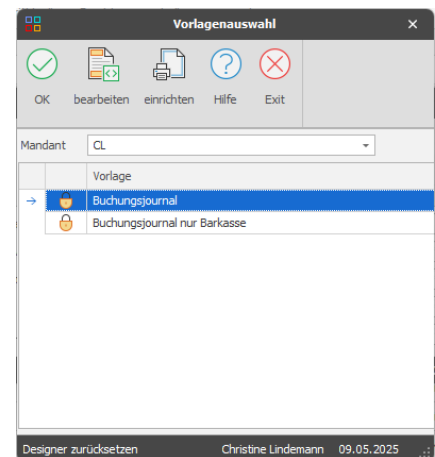
Klick auf die Schaltfläche **OK** startet die Druckausgabe bzw. die **Seitenvorschau**. Mit Klick auf das Pfeilsymbol  neben der Schaltfläche können Sie die Ausgabe alternativ starten oder zusätzlich einen (anderen) Drucker auswählen. Ist die **Seitenvorschau** aktiviert, so ist eine Druckerauswahl nicht möglich.

**Vorlagenauswahl:**

Mit Klick auf die Schaltfläche **Vorlagenauswahl** können Sie von adad95 vorgefertigte oder selbst erstellte Dokumentenvorlagen für die jeweilige Druckausgabe auswählen. Mit Klick auf die Schaltfläche **bearbeiten** können Sie diese umgestalten.



Hinweis: Mit adad95 ausgelieferte Vorlagen können **nicht** verändert werden (zu sehen am Schloßsymbol). Um adad95 - Vorlagen zu bearbeiten, erstellen Sie eine Kopie. Veränderbare Vorlagen können mit **Rechtsklick** gelöscht, kopiert und umbenannt werden.

**Export:**

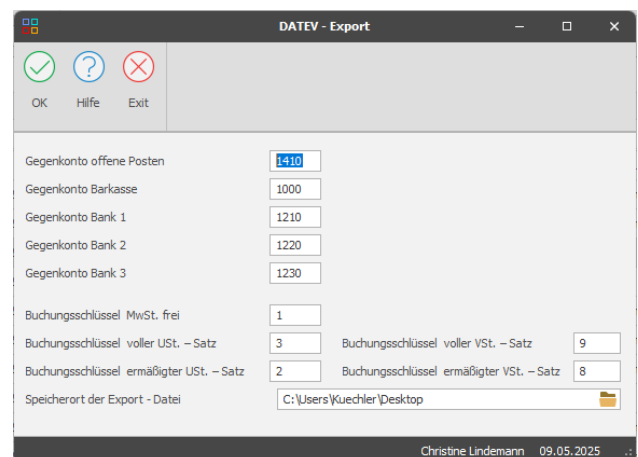
Klick auf die Schaltfläche **Export** ermöglicht den Export der **Listenauswahl** in verschiedene Formate. Hier stehen .xlsx (MS Excel 2007), .xls (Excel), .rtf (Rich Text Format), .pdf und .csv zur Verfügung. Wählen Sie Ihr Format und den Speicherort aus und speichern Sie die Datei.

Neben den üblichen Formaten wie MS Excel, als RTF, PDF und im CSV Format, können die Buchungsdaten auch im DATEV Format exportiert werden.

Export im DATEV-Format:

Zusätzlich zu den üblichen Formaten wie Excel, PDF und CSV unterstützt adad95 auch den **Export im DATEV-Format** zur Weitergabe buchungsrelevanter Daten an Steuerberater. Diese Option ist über das Menü **Export** → **Export im DATEV-Format** erreichbar. Vor dem Export können spezifische Konten für offene Posten, Kasse, Bankverbindungen sowie Buchungsschlüssel für unterschiedliche Umsatzsteuersätze angegeben werden.

Die erzeugte Datei kann an die Steuerberatung übergeben oder mit DATEV-kompatibler Software weiterverarbeitet werden. Zum Export berücksichtigt werden alle Daten, die aktuell in der Buchungsübersicht sichtbar sind. Soll nur das Kassensbuch exportiert werden, muss zuvor die Ansicht gefiltert werden.





Weitere relevante Dokumente:

[Zurück zum Inhaltsverzeichnis](#)

Listenhandling

BelegeBuchen

Vorlagenauswahl

Ihre Notizen:

[illegible]